



三鷹市生涯学習施設等予約システム 利用ガイド

新規システム登録・団体登録・個人登録

1. 新規システム登録	2
1-1. 新規システム登録をする	3
1-2. ログイン用のパスワードを設定する	7
1-3. ログインする	9
2. 団体登録	10
2-1. 施設種別を選択する	11
2-2. 団体基本情報を入力する	12
2-3. 団体代表者・連絡担当者情報を入力する	15
2-4. 構成員を登録する	21
2-4-1. 構成員自身が入力する	21
2-4-2. 代表者が入力する	23
2-4-3. 構成員の情報を確認する	24
2-5. 団体の状況を登録する	26
2-5-1. 生涯学習サークル情報ページに掲載する	26
2-5-2. 決済方法を登録する	27
2-5-3. 団体の状況を入力する	29
2-6. 申請する・承認される	31
3. 個人登録	33
3-1. 個人登録をする	34
3-2. 基本情報を入力する	35
3-3. 決済方法を登録する	39
3-4. 申請する・承認される	41

新規システム登録

1-1. 新規システム登録をする

三鷹市生涯学習施設等予約システムで施設を予約するためには、新規でアカウントを作成し、団体または個人の登録が必要です

① WEBブラウザで三鷹市生涯学習施設等予約システムのトップページにアクセスします

三鷹市生涯学習施設等予約システム

ログイン/新規登録

はじめの方へ

ステップ1
新規システム登録
ID・パスワードを作成します

ステップ2
団体（個人）登録
団体（個人）登録を行います

ステップ3
施設予約
施設を予約して使用します

施設予約メニュー

施設予約（先着）

抽選申込
抽選申込期間：利用月の3か月前の1日～10日

予約確認・キャンセル

② 画面右上の「ログイン／新規登録」ボタンをクリックします

三鷹市生涯学習施設等予約システム

ログイン/新規登録

はじめの方へ

ステップ1
新規システム登録
ID・パスワードを作成します

ステップ2
団体（個人）登録
団体（個人）登録を行います

ステップ3
施設予約
施設を予約して使用します

施設予約メニュー

施設予約（先着）

抽選申込
抽選申込期間：利用月の3か月前の1日～10日

予約確認・キャンセル

③ 画面下部の「新規システム登録」をクリックします

三鷹市生涯学習施設等予約システム

ログイン

ログインID (必須)

パスワード (必須)

ログイン

パスワードをお忘れですか?
アカウントをお持ちでない方は **新規システム登録**

お問い合わせ ご利用ガイド 利用規約

④ 新規システム登録画面で団体の代表者または個人の「姓」「名」「フリガナ」「メールアドレス」を入力します

三鷹市生涯学習施設等予約システム

新規システム登録

姓 (必須)
三鷹

名 (必須)
太郎

姓 (フリガナ) (必須)
ミタカ

名 (フリガナ) (必須)
タロウ

メールアドレス
例: taro.yamada@gmail.com

団体・個人登録

団体代表者 個人

- 団体／個人の登録区分は後から変更できません。
- 団体と個人では利用できる施設が異なります。(個人で利用できるのはテニスコートのみです)。詳しくは [ご利用ガイド](#) をご確認ください。
- 既にテニス種目で団体に登録されている方は個人登録をすることはできません。

利用規約

- ⑤ 団体で利用される場合は、「団体代表者」、個人で利用される場合は「個人」を選択してください。個人で利用できるのは、スポーツ施設のうち一部のテニスコート（大沢総合グラウンド1面、新川テニスコート1面）のみです。また、既にテニス種目で団体に登録されている方は個人登録をすることはできません。（逆も同様になります）

三鷹市生涯学習施設等予約システム

新規システム登録

姓 (必須)
三鷹

名 (必須)
太郎

姓 (フリガナ) (必須)
ミタカ

名 (フリガナ) (必須)
タロウ

メールアドレス
例: taro.yamada@gmail.com

団体・個人登録

団体代表者 個人

- 団体／個人の登録区分は後から変更できません。
- 団体と個人では利用できる施設が異なります。（個人で利用できるのはテニスコートのみです）。詳しくは [ご利用ガイド](#) をご確認ください。
- 既にテニス種目で団体に登録されている方は個人登録をすることはできません。

利用規約

- ⑥ 利用規約を必ず確認して「同意する」にチェックしたら、「団体代表者・個人新規登録」ボタンをクリックしてください

- 団体／個人の登録区分は後から変更できません。
- 団体と個人では利用できる施設が異なります。（個人で利用できるのはテニスコートのみです）。詳しくは [ご利用ガイド](#) をご確認ください。
- 既にテニス種目で団体に登録されている方は個人登録をすることはできません。

利用規約

利益、データ、利用、信用、その他の無形の損失を含むがこれに限定されない、間接的、付随的、特別、結果的、または懲罰的な損害について責任を負わないものとします。

7. 規約の変更

当市は、独自の裁量により、いつでも本規約を修正または置換する権利を留保します。改訂が重大である場合、新しい規約が発効する少なくとも30日前に通知します。何が重大な変更を構成するかは、当市の独自の裁量で決定されます。

8. お問い合わせ

本規約に関するご質問は、三鷹市の公式チャネルを通じてお問い合わせください。

利用規約に同意します。

団体代表者・個人新規登録

すでにアカウントをお持ちですか？ [こちらでログイン](#)

お問い合わせ
お問い合わせフォーム

ご利用ガイド
ご利用ガイド

利用規約
利用規約

- ⑦ 個人の場合のみ、以下の画面が表示されますので、同意チェックボックスにチェックを入れ、「個人登録を行う」ボタンをクリックします

個人登録の確認

注意事項

1. 個人登録が可能な種目は、屋外の「硬式テニス」と「ソフトテニス」のみとなります。
2. 個人登録が完了後、テニスコートの予約が可能になります。
3. 個人登録は予約できるテニスコートが限られます。
4. 個人登録をすると、同一種目の団体の構成員になることはできません。
5. 既にテニス種目で団体に登録されている方は個人登録をすることができません。

内容を確認の上同意しました。

戻る 個人登録を行う

団体代表者・個人新規登録

すでにアカウントをお持ちですか？ [こちらでログイン](#)

三鷹市生涯学習施設等予約システム

システム登録申請を受け付けました

ご登録いただきありがとうございます。

パスワード設定のURLをメールでお送りします。
しばらくお待ちください。

※メールが届かない場合、以下をご確認いただき、再度申請を行ってください

1. メールアドレスの入力間違いがないか。
2. 迷惑メールフォルダに振り分けられていないか。
3. 迷惑メールフィルターやドメイン指定受信の設定をされている場合は、no-reply@yoyaku-mitaka.jpからのメールを受信できるように設定してください。

ログインページへ戻る

お問い合わせ
お問い合わせフォーム
施設の連絡先一覧

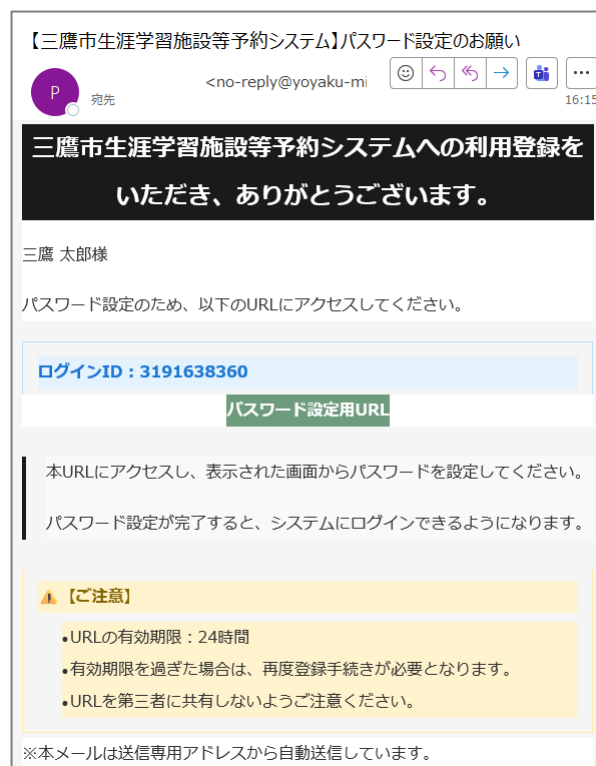
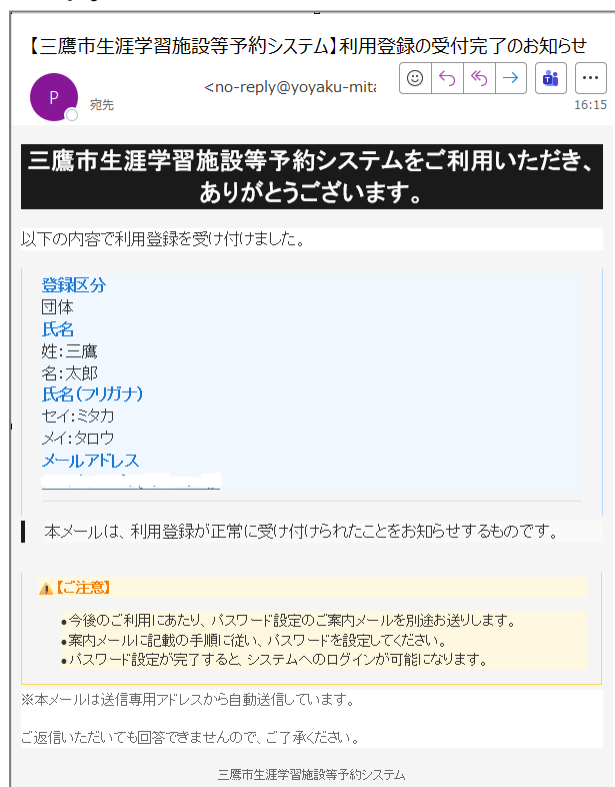
ご利用ガイド
ご利用ガイド
よくあるご質問

利用規約
利用規約

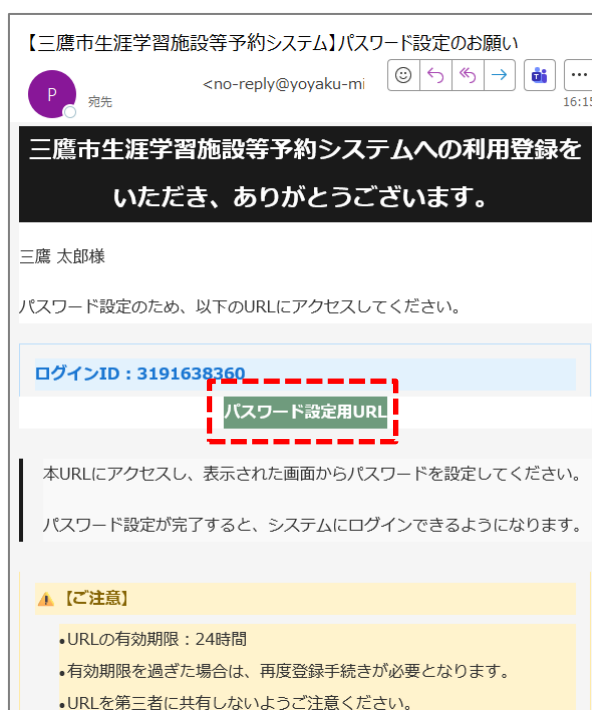
©2025 三鷹市生涯学習施設等予約システム All Rights Reserved.

1-2. ログイン用のパスワードを設定する

- ① 入力したメールアドレス宛てに「利用登録完了のお知らせ」「パスワード設定のお願い（ログインIDの通知）」メールが届きます。ログインIDは、団体・個人の登録申請用のもので、申請が承認された場合は新たなIDが通知されます。
メールが届かない場合は、迷惑メールフォルダをご確認ください。それでも届いていない場合は、登録したメールアドレスが間違っている可能性があるため、再度、新規登録から登録してください。



- ② 「パスワード設定のお願い」メールの本文中のパスワード設定用URLをクリックしてください。



- ③ パスワード設定画面が表示されます。パスワード、確認パスワードを入力して「登録する」ボタンをクリックしてください。パスワードは、英字大文字・英字小文字・数字で8文字以上設定してください

The screenshot shows the 'パスワードの設定' (Password Setting) screen. At the top, there is a logo and the text '三鷹市生涯学習施設等予約システム'. Below this is a key icon and the title 'パスワードの設定'. A subtitle reads 'ログインに使用するパスワードを設定してください。' (Please set a password to use for login). There are two input fields: 'パスワード (必須)' (Password (Required)) and '確認パスワード (必須)' (Confirm Password (Required)), both containing masked characters. A red dashed box highlights these two fields and the '登録する' (Register) button below them. Below the input fields, there are two lines of instructions: '- パスワードに英字大文字・英字小文字・数字を含めてください。' (Please include uppercase letters, lowercase letters, and numbers in the password.) and '- 8文字以上設定してください。' (Please set a password of 8 characters or more.).

- ④ パスワード設定完了画面が表示されれば、システム登録完了です。「ログインページへ」ボタンをクリックして、ログイン画面を表示してください

The screenshot shows the 'パスワード設定が完了しました' (Password Setting Completed) screen. At the top, there is a logo and the text '三鷹市生涯学習施設等予約システム'. Below this is a green checkmark icon and the title 'パスワード設定が完了しました'. A subtitle reads '設定したパスワードでログインを行い、団体/個人登録を行ってください。' (Please log in with the password you set and register as an organization/individual). Below this, there is a red line of text: '団体/個人登録が完了後、施設の予約が可能になります。' (After organization/individual registration is completed, facility reservations will be possible.). At the bottom, there is a green button labeled 'ログインページへ' (Go to Login Page), which is highlighted with a red dashed box.

1-3. ログインする

- ① メール本文に記載されていたログインIDと設定したパスワードを入力して、「ログイン」ボタンをクリックしてください。ただし、ログインIDは団体／個人の登録申請が承認されると新たなIDが付与されるため、承認後は新IDでログインしてください

三鷹市生涯学習施設等予約システム

ログイン

ログインID (必須)
3191638360

パスワード (必須)
.....

ログイン

パスワードをお忘れですか?
アカウントをお持ちでない方は [新規システム登録](#)

お問い合わせ ご利用ガイド 利用規約

三鷹市生涯学習施設等予約システム

三鷹 太郎さん ログアウト

ホーム

施設予約 (先着)

抽選申込

生涯学習サークル情報

イベント

生涯学習人財バンク

講座申込

団体情報

予約状況

抽選申込状況

メッセージ

団体情報

サポート

はじめての方へ

ステップ1
新規システム登録
ID・パスワードを作成します

ステップ2
団体 (個人) 登録
団体 (個人) 登録を行います

ステップ3
施設予約
施設を予約して使用します

施設予約メニュー

施設予約 (先着)

抽選申込
抽選申込期間: 利用月の3か月前の1日～10日

予約確認・キャンセル